

PREFEITURA MUNICIPAL
RELATÓRIO RESUMIDO DA EXECUÇÃO ORÇAMENTÁRIA
DEMONSTRATIVO SIMPLIFICADO DO RELATÓRIO RESUMIDO DA EXECUÇÃO ORÇAMENTÁRIA
DO REGIME PRÓPRIO DOS SERVIDORES PÚBLICOS

PERÍODO: Janeiro a Abril 2015/BIMESTRE Março – Abril

LRF, Art. 48 – Anexo 14

1 de 2

BALANÇO ORÇAMENTÁRIO - RECEITAS		R\$ 1			
		Até Bimestre			
Previsão Inicial da Receita					
Previsão Atualizada da Receita				52.560.000,00 -	
Receitas Realizadas				52.560.000,00 -	
Saldos de Exercícios Anteriores				14.088.860,86 -	
Deficit Orçamentário				0,00 -	
		0,00 -			
BALANÇO ORÇAMENTÁRIO - DESPESAS		Até Bimestre			
		Até Bimestre			
Dotação Inicial					
Créditos Adicionais				52.560.000,00 -	
Dotação Atualizada				0,00 -	
Despesas Empenhadas				52.560.000,00 -	
Despesas Executadas				33.766.918,04 -	
Liquidadas				9.206.742,23 -	
Superavit Orçamentário				9.206.742,23 -	
		4.882.118,63 -			
DESPESAS POR FUNÇÃO / SUBFUNÇÃO		Até Bimestre			
		Até Bimestre			
Despesas Empenhadas					
Despesas Executadas				33.766.918,04 -	
Liquidadas				9.206.742,23 -	
		9.206.742,23 -			
RECEITA CORRENTE LÍQUIDA - RCL		Até Bimestre			
		Até Bimestre			
Receita Corrente Líquida				38.203.036,09 -	
RECEITAS/DESPESAS DOS REGIMES DE PREVIDÊNCIA		Até Bimestre			
		Até Bimestre			
REGIME GERAL DE PREVIDÊNCIA SOCIAL					
Receitas Previdenciárias (I)				-	
Despesas Previdenciárias Executadas (II)				0,00 -	
Liquidadas				0,00 -	
Resultado Previdenciário (III)=(I-II)				0,00 -	
REGIME PRÓPRIO DE PREVIDÊNCIA SOCIAL DOS SERVIDORES PÚBLICOS					
Receitas Previdenciárias (IV)				0,00 -	
Despesas Previdenciárias Executadas (V)				-	
Liquidadas				0,00 -	
Resultado Previdenciário (VI)=(IV-V)				0,00 -	
				0,00 -	
RESULTADO NOMINAL E PRIMÁRIO		Meta Fixada no Anexo de Metas Fiscais da LDO	Resultado Apurado até o Bimestre	% em Relação à Meta	
		(a)	(b)	(b/a)	
Resultado Nominal		0,00	0,00	0,00	
Resultado Primário		0,00	5.145.961,20	0,00	
MOVIMENTAÇÃO DOS RESTOS A PAGAR		Inscrição	Cancelamento Até o Bimestre	Pagamento Até o Bimestre	Saldo a Pagar
RESTOS A PAGAR PROCESSADOS					
PODER EXECUTIVO		19.947.024,83	0,00	1.815.242,19	18.131.782,64
ENTIDADE SUPERVISIONADA		14.343.118,67	0,00	1.797.342,59	12.545.776,08
RESTOS A PAGAR NÃO PROCESSADOS					
PODER EXECUTIVO		5.603.906,16	0,00	17.899,60	5.586.006,56
ENTIDADE SUPERVISIONADA		571.909,46	0,00	0,00	571.909,46
		0,00	0,00	0,00	0,00
		571.909,46	0,00	0,00	571.909,46
DESPESAS COM MANUTENÇÃO E DESENVOLVIMENTO DO ENSINO - MDE		Valor Apurado até o	Limites Constitucionais Anuais		
			% Mínimo a Aplicar no Exercício	% Aplicado até o Bimestre	
Mínimo Anual de <18% / 25%> das Receitas de Impostos em MDE		974.113,96			12,71
Mínimo Anual de 60% do FUNDEB na Remun. Magistério Ensino Infantil e Fundamental		1.791.532,67	<25%/18%>	60%	38,16

PREFEITURA MUNICIPAL
RELATÓRIO RESUMIDO DA EXECUÇÃO ORÇAMENTÁRIA
DEMONSTRATIVO SIMPLIFICADO DO RELATÓRIO RESUMIDO DA EXECUÇÃO ORÇAMENTÁRIA
DO REGIME PRÓPRIO DOS SERVIDORES PÚBLICOS

PERÍODO: Janeiro a Abril 2015/BIMESTRE Março – Abril

LRF, Art. 48 – Anexo 14

2 de 2

RS 1


RECEITAS DE OPERAÇÕES DE CRÉDITO E DESPESAS DE CAPITAL	Valor Apurado até o Bimestre	Saldo Não Realizado
RECEITAS DE OPERAÇÃO DE CRÉDITO (I)	0,00	50.000,00
DESPESAS DE CAPITAL LÍQUIDA (II)	692.204,56	3.698.000,13


PROJEÇÃO ATUARIAL DOS REGIMES DE PREVIDÊNCIA	Exercício em Referência	10º Exercício	20º Exercício	35º Exercício
REGIME GERAL DE PREVIDÊNCIA SOCIAL	0,00	0,00	0,00	0,00
Receitas Previdenciárias (I)	0,00	0,00	0,00	0,00
Despesas Previdenciárias (II)	0,00	0,00	0,00	0,00
Resultado Previdenciário (I-II)	0,00	0,00	0,00	0,00
REGIME PRÓPRIO DE PREVIDÊNCIA SOCIAL DOS SERVIDORES PÚBLICOS	0,00	0,00	0,00	0,00
Receitas Previdenciárias (IV)	0,00	0,00	0,00	0,00
Despesas Previdenciárias (V)	0,00	0,00	0,00	0,00
Resultado Previdenciário (IV-V)	0,00	0,00	0,00	0,00


RECEITA DA ALIENAÇÃO DE ATIVOS E APLICAÇÃO DOS RECURSOS	Valor apurado até o Bimestre	Saldo Não Realizado
Receita de Capital Resultante de Alienação de Ativos	0,00	0,00
Aplicação dos Recursos da Alienação de Ativos	0,00	0,00

DESPESAS COM AÇÕES E SERVIÇOS PÚBLICOS DE SAÚDE	Valor Apurado até o	Limites Constitucionais Anuais	
		% Mínimo a Aplicar no Exercício	% Aplicado até o Bimestre
Despesas Próprias com Ações e Serviços Públicos de Saúde Líquidas	612.267,23	15,00	7,99
	612.267,23	15,00	7,99

DESPESAS DE CARÁTER CONTINUADO DERIVADAS DE PPP	Valor Apurado no Exercício Corrente
Total das Despesas/RCL (%)	0,00


 Sandoval José de Luna
 Prefeito


 Noemi Maria de Andrade Silva
 SECRETARIA DE FINANÇAS


 Carlos Bezerra de Oliveira
 CONTADOR CRC - PE 017.714